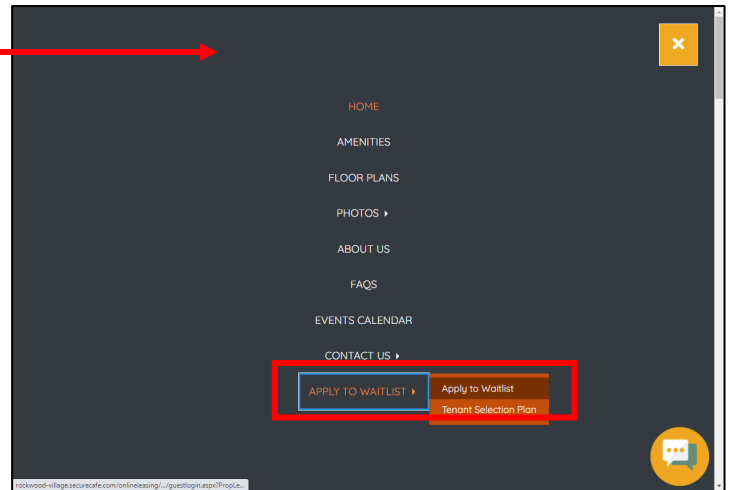
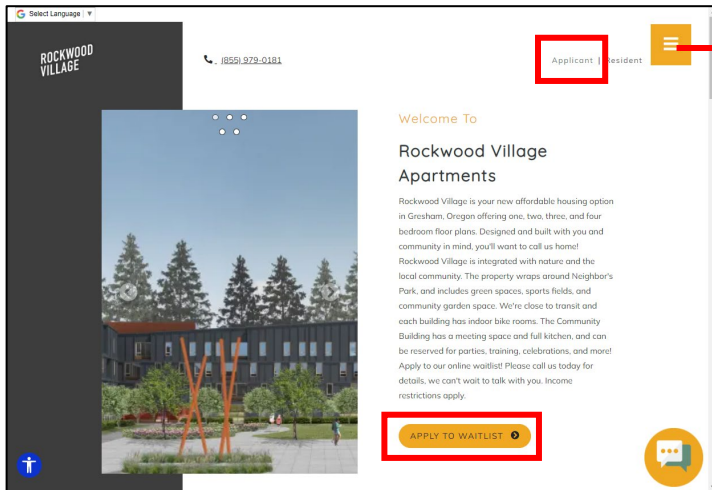
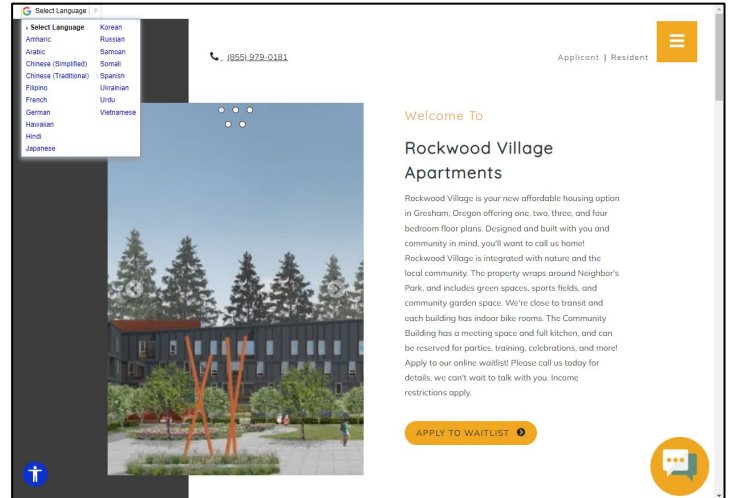


Solicite ser incluido en la línea de espera en línea de Rockwood Village

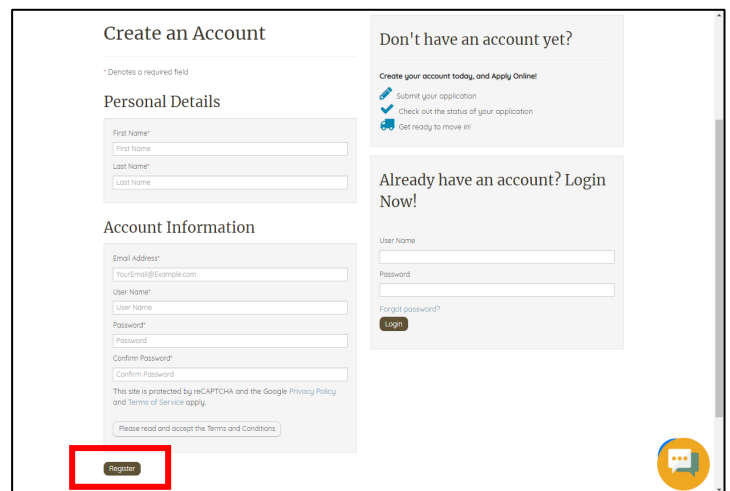
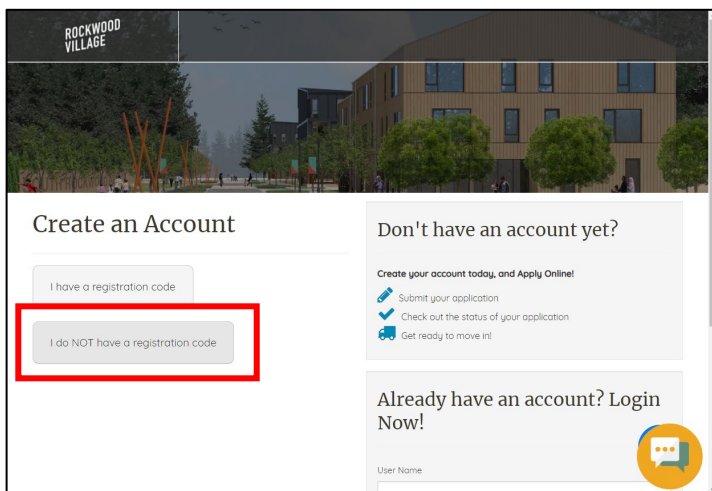
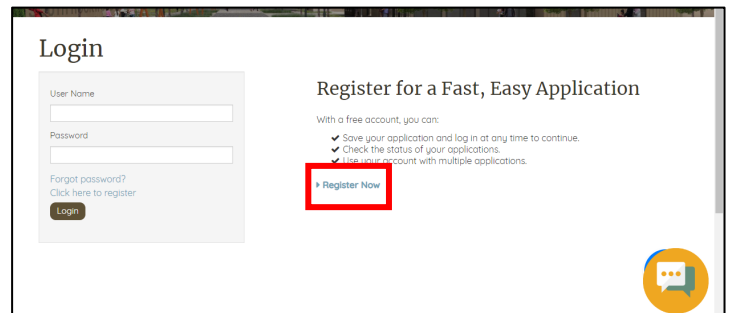
¿Necesita asistencia? Comuníquese con Rockwood Village al (503) 489-5376

1. Vaya al sitio web de Rockwood Village: www.rockwood-village.com. Haga clic en "Seleccione idioma" en la esquina superior izquierda para traducir el sitio web a uno de los idiomas disponibles. Seleccione su idioma de preferencia.
2. Tres maneras fáciles para enviar una solicitud en www.rockwood-village.com
 1. Haga clic en el botón de "Solicitud para lista de espera" en la página inicial del sitio web.
 2. Seleccione "Solicitante" en la esquina superior derecha.
 3. Abra el ícono de menú, seleccione "Solicitud para lista de espera" en la lista.



3. Cree una cuenta para registrarse.
 3. Haga clic en "Regístrese ahora".
 4. Seleccione "NO tengo un código de registro".
 5. Ingrese sus datos personales, información de la cuenta y haga clic en "Regístrese".

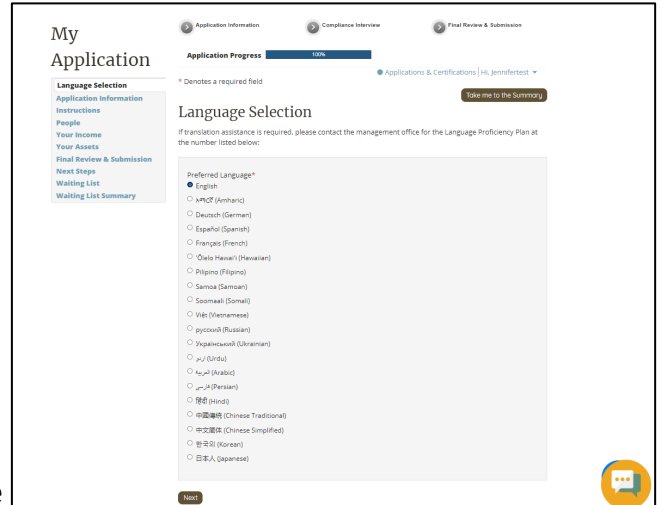
Si creó una cuenta con RentCafé con anterioridad, siga estos mismos pasos. Si es compatible, RentCafé le preguntará si le gustaría usar su cuenta anterior cuando ingrese su información de la cuenta.



Solicite ser incluido en la línea de espera en línea de Rockwood Village ¿Necesita asistencia? Comuníquese con Rockwood Village al (503) 489-5376

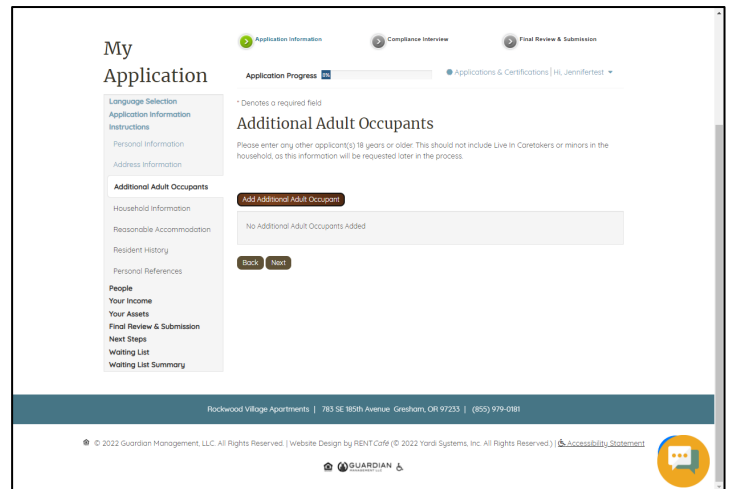
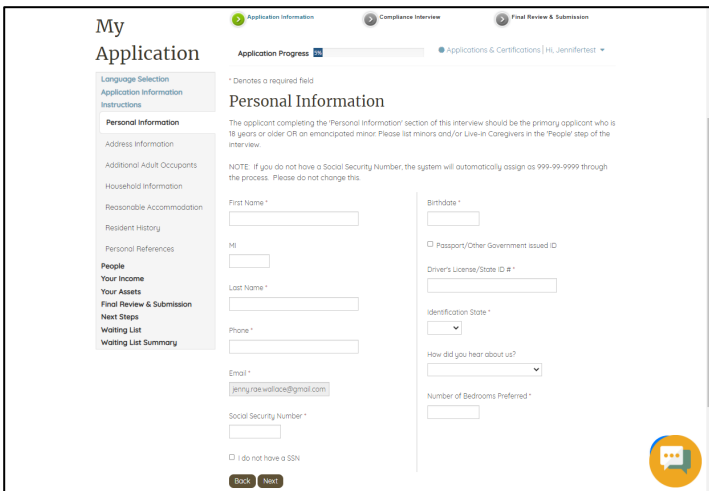
4. Inicie su aplicación.

1. Seleccione su idioma de solicitud.
2. Siga los pasos en el lado izquierdo para completar su solicitud. Use los botones SIGUIENTE y VOLVER en la parte inferior de las páginas.



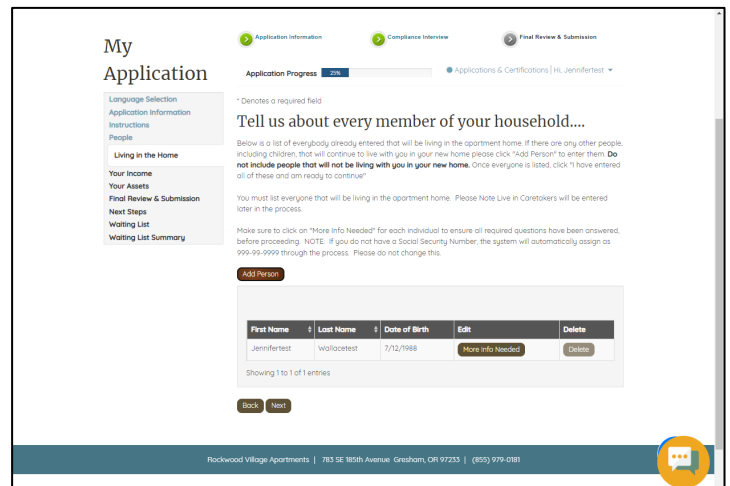
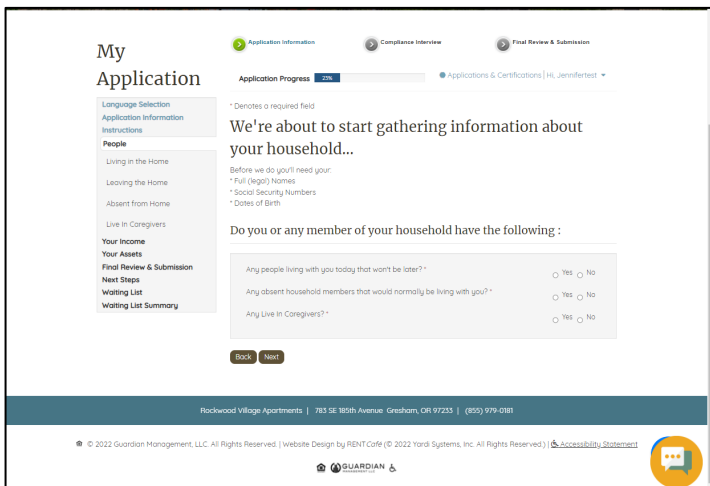
5. Ingrese su información de fondo.

1. Primero, ingrese su información personal. SIGUIENTE
2. Añada su información de dirección. Si no tiene una dirección actual, haga clic en "No tengo dirección". SIGUIENTE
3. Bajo ocupantes adultos adicionales, seleccione "Añada ocupante adulto adicional" para ingresar cada ocupante adulto. Si no hay ningún otro ocupante adulto, déjelo en blanco. SIGUIENTE
4. Ingrese la información del grupo familiar, adaptaciones razonables, antecedentes de residencia y referencias personales, seleccionando SIGUIENTE después de completar cada página.



6. A continuación, comenzaremos a reunir información sobre su grupo familiar bajo Personas.

1. Responda las preguntas sobre la información de su grupo familiar. SIGUIENTE
2. Todos los ocupantes adultos se incluirán a continuación. Haga clic en "Añadir persona" para añadir a toda otra personal incluidos menores, que vivan con usted en su nuevo hogar. Los ocupantes podrían tener "Se necesita más información" junto a su nombre. Haga clic en el botón para proporcionar la información adicional necesaria.



Solicite ser incluido en la línea de espera en línea de Rockwood Village ¿Necesita asistencia? Comuníquese con Rockwood Village al (503) 489-5376

7. Bajo su Ingreso.

1. Complete la lista de comprobación. **SIGUIENTE**
2. Ingrese la información necesaria sobre cualquier ingreso o salario que usted o miembros de su grupo familiar tengan en la actualidad. **SIGUIENTE**

8. Ingrese sus bienes. Complete la lista de comprobación.

Desde allí usted ingresará más información sobre los bienes que usted o los miembros de su grupo familiar tengan en la actualidad. **SIGUIENTE**

9. ¡Ya casi termina! Hora de revisión final y envío de su solicitud. Revise el resumen de la información para cada ocupante. Si hay algún error en su solicitud, será guiado para corregirla. **SIGUIENTE**

10. Siguietes pasos.

1. La solicitud debe contar con la firma de todos los ocupantes adultos. Si hay más de un solicitante adulto, imprima la solicitud, haga que la firmen todos los ocupantes adultos y devuelva una copia de la solicitud a Rockwood Village. Su solicitud no ha sido enviada hasta que se haya concretado este paso.
2. Haga clic en el cuadro rojo para descargar la aplicación para sus próximos pasos. Si hay un solo solicitante adulto, puede hacer clic en el cuadro verde para firmar la solicitud en forma electrónica.

Solicite ser incluido en la línea de espera en línea de Rockwood Village ¿Necesita asistencia? Comuníquese con Rockwood Village al (503) 489-5376

11. Preferencias para la lista de espera

1. Seleccione sus preferencias. SIGUIENTE
2. Felicitaciones, usted ha enviado su solicitud a la lista de espera de Rockwood Village. SIGUIENTE
3. La última captura de pantalla es un resumen de sus preferencias para la lista de espera. SIGUIENTE

Para los grupos familiares con más de una solicitud de adulto, NO se olviden de enviar su solicitud firmada. Su solicitud no estará completa ni se añadirá a la lista de espera sin todos los documentos.

My Application
Application Progress: 75%

Apply to Waiting List

Please select the number of bedrooms in order of importance.

1st Preference: *

2nd Preference: *

3rd Preference: *

Estimated Annual Income: *

\$24,000.00

Please select any of the following if they pertain to you.

Displaced by Government Action

Current Resident w/ Reasonable Accommodation

Current Resident Under/Over Utilization

Applicant prefers/qualifies for 30% and lower unit

Applicant prefers/qualifies for 60% and lower unit

Applicant prefers/qualifies for 70% and lower unit

Continue

My Application
Application Progress: 100%

Waiting List Summary

Confirmation Code: p062131

Your choices...

1st Preference: *

2nd Preference: *

3rd Preference: *

Estimated Annual Income: *

\$24,000.00

Please select any of the following if they pertain to you.

Displaced by Government Action

Current Resident w/ Reasonable Accommodation

My Application
Application Progress: 95%

Apply to Waiting List

Congratulations. Your application to the waitlist has been submitted.

Please press "Next" to proceed.

Próximos pasos de la solicitud para la lista de espera en línea

- Números de seguro social para cada miembro del grupo familiar, incluidos los menores o niños.
- 2 formas de identificación para los adultos de 18 años y mayores: 1 identificación con foto (licencia de conducir válida, tarjeta de identificación o pasaporte), 1 identificación sin foto (Número de Identificación de Contribuyente Individual o ITIN), SSN, visa o documentación de persona indocumentada)
- \$45 en la forma de fondos certificados (cheque de caja, cheque certificado u orden de dinero) para la tasa de solicitud de alquiler para todos los adultos de 18 años y mayores.
- Todas las fuentes de ingresos para todos los miembros del grupo familiar que tienen ingresos incluidos los menores. Como ejemplos se incluyen: ingresos asalariados (llevar formulario W-2 para 2020 y 3 meses de recibos de sueldo), Seguro Social, Seguridad de Ingreso Suplementario (SSI), Ayuda a Familias con Niños (AFDC), manutención infantil, intereses sobre las contribuciones.
- Si corresponde, por favor también traiga documentación sobre bienes raíces u otros bienes, declaraciones sobre sus acciones, bonos y otras participaciones.
- Si hay menores en el hogar y ambos padres no viven en el mismo hogar, traiga uno de los siguientes documentos para constatar la custodia: documentos judiciales, expedientes escolares, historias clínicas, declaración de impuestos, verificación de agencia de servicios sociales.
 - **Números de seguro social para cada miembro del grupo familiar, incluidos los menores o niños.**
 - **2 formas de identificación para los adultos de 18 años y mayores: 1 identificación con foto (licencia de conducir válida, tarjeta de identificación o pasaporte), 1 identificación sin foto (Número de Identificación de Contribuyente Individual o ITIN), SSN, visa o documentación de persona indocumentada)**
 - **\$45 en la forma de fondos certificados (cheque de caja, cheque certificado u orden de dinero) para la tasa de solicitud de alquiler para todos los adultos de 18 años y mayores.**
 - **Todas las fuentes de ingresos para todos los miembros del grupo familiar que tienen ingresos incluidos los menores. Como ejemplos se incluyen: ingresos asalariados (llevar formulario W-2 para 2020 y 3 meses de recibos de sueldo), Seguro Social, Seguridad de Ingreso Suplementario (SSI), Ayuda a Familias con Niños (AFDC), manutención infantil, intereses sobre las contribuciones.**
 - **Si corresponde, por favor también traiga documentación sobre bienes raíces u otros bienes, declaraciones sobre sus acciones, bonos y otras participaciones.**
 - **Si hay menores en el hogar y ambos padres no viven en el mismo hogar, traiga uno de los siguientes documentos para constatar la custodia: documentos judiciales, expedientes escolares, historias clínicas, declaración de impuestos, verificación de agencia de servicios sociales.**

¿Necesita servicios de traducción? Comuníquese con la oficina de Rockwood Village para solicitar adaptaciones.

¿Qué debería hacer si no ha oído nada o si desea saber sobre el estado de su solicitud? Comuníquese con la oficina de Rockwood Village si tiene cualquier pregunta.